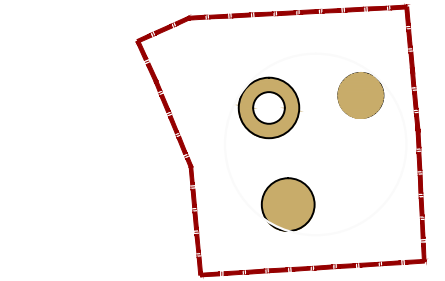





LEGENDA OZNACZEŃ


	granica obszaru opracowania
NAWIERZCHNIE PIESZE	
	nawierzchnia utwardzona przepuszczalna mineralna uszlachetniona
	podest drewniany
ZIELEŃ I NASADZENIA	
	nawierzchnia zielona - byliny
	nawierzchnia zielona - trawniki
	rabaty kwiatowe i krzewy ozdobne
	niecki filtracyjne
	nasadzenia drzew w szpalerach
	nasadzenia drzew w grupach
MAŁA ARCHITEKTURA	
	meble miejski-siedzisko, kosz na śmieci
	stojaki rowerowe
	pergole zadaszające




PERGOLE ZADASZAJĄCE - 103,10m²



NAWIERZCHNIE PRZEPUSZCZALNE - 288,20m²
w tym:
CIĄGI PIESZE - 185,10m²
PODESTY - 103,10m²



ZIELEŃ - 709,80m²
w tym:
POW. NASADZEŃ OZDOBNYCH - 349,20m²
POW. TRAWNIKÓW- 360,60m²



NIECKA FILTRACYJNA - 72,70m²

BILANS TERENU W OBRĘBIE OPRACOWANIA :

POWIERZCHNIA OBSZARU OPRACOWANIA:	około 0,1ha
I. POWIERZCHNIE PRZEPUSZCZALNE MINERALNE - 288,20m²	
w tym:	
1. Pow. ciągów pieszych w nawierzchni mineralnej	- 185,10m ²
2. Pow. podestu	- 103,10m ²
III. POWIERZCHNIA TERENÓW ZIELENI: - 709,80m²	
w tym:	
1. Pow. trawników	- 349,20m ²
2. Pow. nasadzeń ozdobnych bylin i krzewów	- 360,60m ²
3. Pow. niecki filtracyjnej	- 72,70m ²